

МУНИЦИПАЛЬНОЕ АВТОНОМНОЕ ДОШКОЛЬНОЕ ОБРАЗОВАТЕЛЬНОЕ
УЧРЕЖДЕНИЕ «Детский сад №271»
(МАДОУ «Детский сад №271»)

«Лэпбук как средство ознакомления дошкольников с профессиями»



Выполнила:

Пьянзина Ирина Евгеньевна

Лэпбук- новое средство обучения

*Лэпбук – с англ. «lap» – колени,
«book» – книга- «наколенная книга»
или тематическая папка.*



*Лэпбук- интерактивная папка с кармашками, конвертиками,
окошечками, вкладками, подвижными деталями,
в которых собраны материалы по определенной теме.*





Для чего нужен лэпбук?

- 1. Закрепить пройденный материал.
- 2. Все материалы несут в себе познавательные и развивающие функции.
- 3. Приобретает навык самостоятельного сбора информации по теме.



Лэпбук – не просто поделка. Это самостоятельная исследовательская работа, которую ребенок проделал в ходе изучения темы



Этапы создания лэпбука



Определить тему

Составить план

Нарисовать макет
Продумать
содержание

Информацию
размещают в
кармашки, мини-
книжки, книжки
гармошки, на
вращающихся
кругах, карточках,
разворачивающихся
страничках

Интерактивная
Книга

Что нужно, чтобы сделать лэпбук:

Для создания лэпбука вам понадобятся такие материалы:

Картонная папка-основа. Ее можно купить готовую (кое-где она продается), а можно сделать своими руками.

Обычная бумага. Можно использовать в своих лэпбуках цветную бумагу для принтера, но и просто белые листы, если их хорошо оформить и раскрасить, смотрятся очень неплохо.

Ножницы.

Клей-карандаш для бумаги (я его люблю больше, чем ПВА).

Стиплер.

Скотч.

Вырезаем детали, приклеиваем все на свои места. А после этого начинаем занятия с ребенком.



Преимущества лэпбука: Знакомство с профессией фермер

Знакомство с профессией врача



Знакомство с профессией пожарника



Знакомство с профессией фермер



Знакомство с профессией портной




1. Разнообразить даже самую скучную тему
2. Простой способ запоминания
3. Объединить семью для увлекательного и полезного занятия
4. Структурировать самую сложную информацию
5. Развивать познавательный интерес и творческий интерес.

Результат:

Ребенок становится создателем собственной книги, дизайнером, художником – иллюстратором, сочинителем собственных историй, загадок, стихов. Все это способствует развитию личности мотивации и способностей ребенка.





Спасибо за внимание!

